



INGE 5 5★

CALDAIA A LEGNA • A FIAMMA INVERSA

INGE 5



INGE 5

POTENZA MASSIMA FOCOLARE	kW	25,6
POTENZA UTILE MASSIMA (*)	kW	23,1
CLASSE DI EFFICIENZA RISCALDAMENTO		A+
RENDIMENTO UTILE	%	90,2
CO ₂	%	13,8
PRESSIONE MAX ESERCIZIO	bar	3
TIRAGGIO MINIMO richiesto al camino	Pa	12
TEMPERATURA DI MANDATA min/max	°C	70 / 85
TEMPERATURA DI RITORNO minima	°C	55
AUTONOMIA COMBUSTIONE	h	8,5
VOLUME MAGAZZINO LEGNA	l	153
LUNGHEZZA TRONCHETTI LEGNA	cm	50
TEMPERATURA FUMI Qn (**)	°C	120,4
VOLUME ACCUMUL. termico consigliato	l	>1200÷2000
DIMENSIONI (LxPxA)	mm	610x1259x1771
PESO A SECCO CALDAIA	kg	710

(*) Potenza ottenuta con legna secondo la norma ISO 17225-2 classe A1-A2 (**) con temperatura ambiente di 20 °C









Caldaia a legna dalle alte prestazioni grazie alla tecnologia della fiamma inversa, dotata di regolazione con controllo ottimizzato della gasificazione grazie anche alla sonda lambda integrata di serie.

Il generoso magazzino legna assicura lunghe autonomie con una sola carica. INGE 5 si posiziona al top della Certificazione Ambientale e con le sue 5 stelle permette di accedere alle più alte forme di incentivazione.

INCENTIVO CONTO TERMICO 2.0

Fascia climatica	A	B	C	D	E	F
INGE 5	€ 2.073	€ 2.937	€ 3.801	€ 4.838	€ 5.875	€ 6.220

PLUS PRODOTTO

-  CALDAIA A LEGNA
-  FIAMMA INVERSA
-  MODULAZIONE DI POTENZA
-  GESTIONE CIRCUITO SOLARE
-  GESTIONE CIRCUITI MISCELATI
-  INTERFACCIA TOUCH (UFLY)
-  SONDA LAMBDA
-  USCITA FUMI POSTERIORE

