

GIROLAMI®

LA FIAMMA È LA VERA PROTAGONISTA

**CATALOGO STUFE E TERMOSTUFE
2021**



DA OLTRE 50 ANNI CI IMPEGNIAMO AD OFFRIRE CALORE NATURALE, VERE EMOZIONI ED ENERGIA PULITA.

A più di cinquant'anni dalla nostra fondazione, ci presentiamo oggi sul mercato con molti nuovi progetti a dimostrazione di una continua evoluzione e di una profonda attenzione alla ricerca e sviluppo.

Seguendo le linee guida delle nuove normative ambientali, ci assumiamo l'impegno e la responsabilità di evolvere il concetto di combustione e produzione, investendo e facendo nostra la voglia di realizzare prodotti all'avanguardia che possano soddisfare tutte le esigenze del cliente finale.



GIROLAMI®



GIROLAMI
www.girolami.eu

GIROLAMI

DAL DESIGN ALLA PRODUZIONE INTERNA, UN'AZIENDA TUTTA ITALIANA.

Tutta la nostra gamma prodotti è interamente progettata, costruita e assemblata all'interno dell'azienda da un team di ingegneri e tecnici altamente specializzati e con l'obiettivo di fornire al cliente una garanzia di qualità e attenzione al dettaglio unite alla semplicità di utilizzo.

I progetti realizzati sono frutto di un'attenta ricerca sulle emozioni e sui gesti compiuti dall'utente finale, al fine di migliorare il carico del pellet, della legna o dei triti e l'interazione quotidiana con il prodotto. Ci impegniamo affinché l'esperienza di utilizzo sia il più facile possibile.

PRODOTTI LONGEVI PER ACCOMPAGNARTI NEGLI ANNI

**TUTTE LE FASI DEL PROCESSO
PRODUTTIVO SI SVOLGONO DA
SEMPRE INTERNAMENTE ALL'AZIENDA,
A PARTIRE DALLA PROGETTAZIONE
FINO ALLA FASE FINALE DI TESTING
E COLLAUDO DEI PRODOTTI.**

All'interno del nostro stabilimento di Sant'Oreste, in provincia di Roma, i professionisti si prendono cura di taglio della lamiera, piegatura, saldatura, verniciatura e montaggio, realizzando prodotti altamente performanti. Anche il calore e la percezione della fiamma, le performance di prodotto, la riduzione al minimo di interventi di manutenzione da parte dell'utente, la pulizia della macchina e l'introduzione di nuove

tecnologie vengono studiate ogni giorno dal nostro team che verifica la fattibilità dei prodotti in ottemperanza alle normative vigenti l'ottimizzazione dei consumi nel rispetto dell'ambiente.

In Girolami® non vengono effettuati semplici test a campione: i tecnici verificano le performance di ogni singolo prodotto, effettuando rigidi test di collaudo prima che siano effettivamente immessi nel mercato, così da garantirne la qualità e l'efficienza.

CERTIFICAZIONI:

ECODESIGN
2022

IMQ

CE



ZERO MANUTENZIONE CON L'ALIMENTAZIONE A SORGENTE

IL PIÙ AVANZATO SISTEMA DI CARICAMENTO COMBUSTIBILE SUL MERCATO.

Il nostro innovativo sistema di alimentazione a sorgente ha fatto il suo esordio nel 2006, diventando valore aggiunto e orgoglio dei prodotti Girolami®. Questa tecnologia, che consente di caricare il combustibile dal basso, è presente in tutta la produzione e viene costantemente aggiornata per garantire il massimo delle prestazioni. Diversamente dai tradizionali sistemi a caduta, il nostro sistema di alimentazione a sorgente garantisce:

NESSUNA PULIZIA QUOTIDIANA O SETTIMANALE

Il pellet, salendo dal basso, spinge la cenere nel vano di raccolta che si trova sotto il braciere.

ACCENSIONE ANCHE CON BRACIERE SPORCO DI CENERE

Grazie all'alimentazione a sorgente l'accensione è garantita in ogni momento, anche a braciere sporco. Questo ti permette, senza pensieri, di gestire da remoto il tuo riscaldamento con l'app dedicata.

FIAMMA NATURALE


Il pellet, non cadendo sulla fiamma, la lascia indisturbata e regala una fiamma costante e dall'aspetto naturale.

BASSISSIME EMISSIONI DI POLVERI

Uno speciale sistema di afflusso di aria comburente aggiuntiva crea l'effetto di postcombustione che riduce al minimo le emissioni di polveri e aumenta il rendimento del prodotto.

MULTICOMBUSTIBILE

Questo sistema permette anche di bruciare altre biomasse certificate oltre al tradizionali pellet e legna. Utilizza il combustibile che preferisci: nessun vincolo, nè oggi nè in futuro. In più la stufa risente meno dell'uso di diverse qualità di pellet.



Vetro curvo Cristal Magik, completamente oscurato a fiamma spenta.

Il pellet, non cadendo sulla fiamma, ne preserva l'aspetto naturale.

La cenere viene automaticamente spinta nel vano di raccolta lasciando il braciere sempre pulito.

Il pellet scende dal serbatoio e risale verso il braciere dal basso.


Il più avanzato sistema di caricamento combustibile sul mercato.

LA FIAMMA È LA VERA PROTAGONISTA

**SCEGLIERE LE NOSTRE STUFE
SIGNIFICA SCEGLIERE I PRODOTTI
CON LA PIÙ AMPIA VISIONE DEL
FUOCO SUL MERCATO.**


L'innovativo sistema di alimentazione a sorgente facendo salire il pellet dal basso non disturba la fiamma, mentre il collaudato sistema di areazione permette una migliore combustione.

L'amore e la passione per il fuoco ci hanno spinto a rendere la fiamma protagonista di tutta la gamma prodotti. È per questo che la nostra visione del fuoco supera di oltre il 50% quella della maggior parte della concorrenza.



VANO GIROLAMI

35x38cm [Termostufe]
30x33cm [Stufe]



VANO STANDARD

25x33cm





LA TUA CASA DIVENTA ANCORA PIÙ SMART

Gestisci il riscaldamento in qualunque momento, mentre sei seduto nel tuo salotto o mentre sei in viaggio dall'altra parte del mondo.

CONTROLLA REMOTO CON IL TUO SMARTPHONE

Grazie all'App 4HEAT (scaricabile gratuitamente) puoi comandare la tua stufa da ovunque. Non importa dove ti trovi: la stufa si accenderà sempre grazie al sistema di alimentazione a sorgente che ne garantisce l'accensione in qualsiasi momento, anche con braciore sporco.

L'App 4HEAT è disponibile sia per iOS che Android.





COMANDI VOCALI CON AMAZON ALEXA*

Grazie alla compatibilità con Amazon Alexa oggi puoi comandare la tua stufa con il solo utilizzo della voce. Tutto quello che devi fare è dirlo ad Alexa.

Vert e Split non sono soltanto belle, sostenibili ed efficienti, ma da ora anche molto più smart.



*Funzione disponibile nei modelli Split e Vert

REGOLAZIONE INTELLIGENTE DELLE TEMPERATURE IN DIVERSE STANZE*

Cosa c'è di più flessibile che scegliere temperature diverse nelle varie stanze? Con la versione canalizzata di Vert e Split, grazie ai 3 ventilatori indipendenti, è semplicissimo. Ogni ventilatore regola automaticamente la propria portata grazie alla temperatura che rileva nei diversi ambienti*.

Con i termostati TriKey (optional), grazie alla tecnologia radio, potrai rilevare la temperatura dei due ambienti canalizzati senza il passaggio di cavi.

*E' necessario il collegamento delle sonde



HOME Interior
Modern painted decor
English century home design

**STUFE AD ARIA
ECOLOGIA
E COMFORT
IN CASA**



STUFE AD ARIA

VERT

9/12/15

**STUFA A PELLETT-TRITI
VENTILATA E CANALIZZABILE**

Moderna, smart e funzionale. Con Vert hai tutto quello che cerchi in un unico prodotto. Godi del piacere della fiamma che ti regala l'ampio vetro e riscalda in maniera uniforme grazie alla ventilazione forzata che fa fuoriuscire il calore anche dal top in maiolica.



Multi-combustibile
Pellet e triti



Canalizzabile
3 motori indipendenti e termostabili



Serbatoio pellet
20 kg - 30 L



Volume riscaldabile max
322 m'



Risparmio con Conto Termico
Fino a 1.861 €*



Ampia visione del fuoco
300 x 330 mm



Smart stove
App e compatibilità Amazon Alexa di serie

*Valore indicativo del contributo di conto termico in fascia F per il modello più potente. Non rappresenta un dato vincolante.





SPLIT

9/12/15

**STUFA A PELLETT-TRITI
VENTILATA E CANALIZZABILE**

Abbiamo voluto racchiudere il concetto di Smart Stove in un prodotto perfetto sia per riscaldare l'ambiente di lavoro che la tua casa. Split stupisce sia per le sue caratteristiche tecniche che per il suo design solido e accattivante.



Multi-combustibile
Pellet e triti



Canalizzabile
3 motori indipendenti e termostabili



Serbatoio pellet
20 kg - 30 L



Volume riscaldabile max
322 m'



Risparmio con Conto Termico
Fino a 1.861 €*



Ampia visione del fuoco
300 x 330 mm



Smart stove
App e compatibilità Amazon Alexa di serie



*Valore indicativo del contributo di conto termico in fascia F per il modello più potente. Non rappresenta un dato vincolante.



PORTA IL CALORE IN TUTTA LA CASA

GODITI IL CALORE DELLA STUFA IN TUTTA LA CASA

Sfrutta al massimo le potenzialità di Vert e Split, e riduci al minimo gli sprechi. Grazie al sistema di canalizzazione, entrambe le stufe possono condurre l'aria calda anche negli ambienti adiacenti alla zona d'installazione.

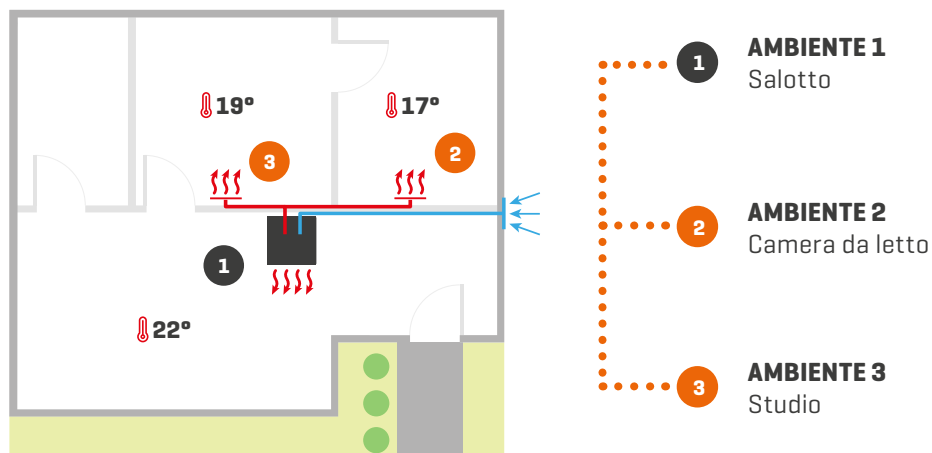
Con i loro tre motori indipendenti ti permettono di avere la temperatura che desideri in ogni stanza.

La canalizzazione può essere effettuata su più livelli, sia al piano superiore che a quello inferiore. Con i controlli Smart puoi gestire il tuo riscaldamento in qualunque momento, sia comodamente seduto nel tuo salotto sia mentre sei in viaggio dall'altra parte del mondo.

STUFA ERMETICA: CALORE E SICUREZZA

Le stufe a pellet ermetiche sono l'ideale per chi vuole scaldare una casa passiva o ambienti unici, come ad esempio un monolocale, oppure per chi vuole mettere la stufa in camera da letto o in bagno. Vert e Split prelevano l'aria per la combustione dall'esterno, così da non sottrarre ossigeno alla stanza in cui vengono poste.

Una soluzione ecologica e salutare.





3 MOTORI AUTONOMI

Grazie al sistema di canalizzazione a due motori indipendenti, conduce l'aria calda anche negli ambienti adiacenti alla zona d'installazione portandoli alla temperatura desiderata.



SUPERSILENT: GODITI IL CALORE IN ASSOLUTA TRANQUILLITÀ

Disattiva la ventilazione con la funzione SuperSilent e goditi il calore e la bellezza della fiamma senza alcun rumore di sottofondo.



SAFE TOUCH

Il vetro è raffreddato da due ugelli che emettono aria fresca per ridurre il rischio di ustioni



STUFA ERMETICA: CALORE E SICUREZZA

Vert è la stufa perfetta per gli spazi piccoli in quanto preleva l'aria per la combustione dall'esterno, senza sottrarre ossigeno alla stanza e mantenendo quindi la qualità dell'ambiente interno.



NESSUNA PULIZIA QUOTIDIANA

Con l'alimentazione a sorgente Girolami®, zero pensieri e fiamma naturale.



VETRO CRISTAL MAGIK

Completamente oscurato a fiamma spenta.



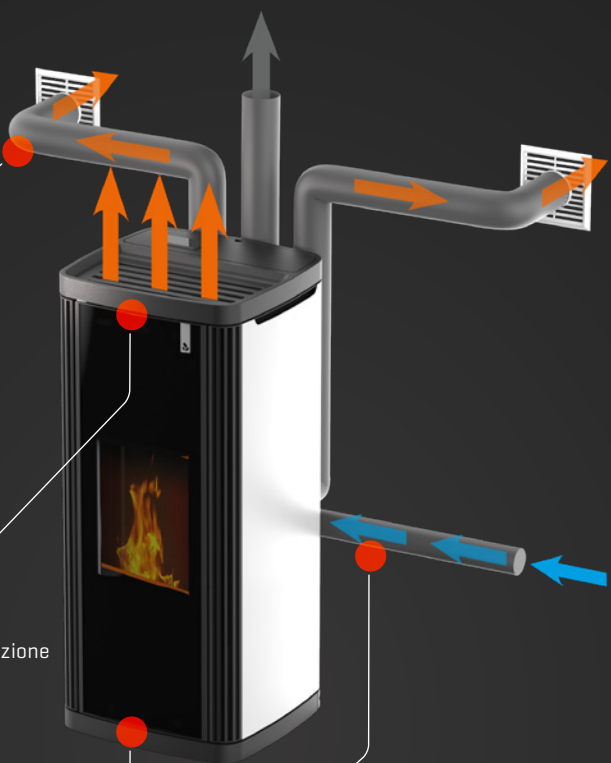
INCENTIVI CONTO TERMICO 2.0

Risparmia fino al 65% della spesa sostenuta per l'intero impianto.



ECOLOGICA

Bassissime emissioni di polveri, più rispetto per l'ambiente.



LA STUFA 3 IN 1 PER OGNI ESIGENZA



CONVEZIONE NATURALE E FUNZIONE SUPERSILENT

Attivando la funzione Super Silent riduci la ventilazione e goditi il calore e la bellezza della fiamma con un sensibile aumento del comfort acustico¹.

¹ Con la funzione attiva potrebbe ridursi la temperatura dell'ambiente, in quel caso sarà necessario disattivarla.



MASSIMO COMFORT CON LA VENTILAZIONE FORZATA

La ventilazione forzata ti permette di riscaldare uniformemente tutto l'ambiente. Infatti, grazie a questa tecnologia, il calore si diffonde costantemente nell'ambiente non solo in maniera naturale per irraggiamento, ma anche dalla parte frontale o superiore² della tua stufa

² A seconda del modello

**LE NOSTRE STUFE SONO PROGETTATE
PER ADATTARSI ALLE TUE ESIGENZE: SCEGLI
LA MODALITÀ DI INSTALLAZIONE E RISCALDAMENTO
PIÙ ADATTA AI TUOI BISOGNI**



CANALIZZATA PER IL PIACERE DEL RISCALDAMENTO IN TUTTA LA CASA

Le nostre stufe possono essere canalizzate (anche successivamente all'acquisto grazie al "kit Canalizzazione aria") per permetterti di riscaldare fino a 3 ambienti contemporaneamente.



**TERMOSTUFE
TECNOLOGIA INNOVATIVA
E MASSIME PRESTAZIONI
UNITE AD UN DESIGN
RAFFINATO**



LA COMODITÀ DEL PELLETT, IL FASCINO DELLA LEGNA, FINALMENTE INSIEME

TUTTO IN UNICO VANO FUOCO E CON UNA SOLA CANNA FUMARIA.

Le nostre termostufe sono nate per essere utilizzate con diverse biomasse certificate e legna.

Goditi il fascino della legna mentre leggi un libro, guardi un film o ad una cena in compagnia e sfrutta la comodità del pellet quando sei di fretta o quando vuoi tornare nella tua abitazione e trovare l'ambiente già caldo e pronto ad aspettarti.

FUEL CONVERT SYSTEM: GRAZIE ALL'INNOVATIVO SISTEMA DI ALIMENTAZIONE, IL PASSAGGIO DA PELLETT A LEGNA E VICEVERSA È COMPLETAMENTE AUTOMATICO.

L'avanzato algoritmo di controllo della temperatura della camera di combustione rileva l'inserimento della legna e ferma automaticamente l'alimentazione del pellet.

Terminata la combustione della legna, l'alimentazione del pellet ripartirà in automatico assicurando il mantenimento della temperatura desiderata.



FURNI

14/18/22/26

TERMOSTUFA PELLET-LEGNA AUTOMATICA CON ALIMENTAZIONE A SORGENTE

Furni è elegante e discreta, la stufa perfetta per ogni stanza della tua abitazione. Ammira l'ampia visione della fiamma a stufa accesa e godi dello stile unico di questo prodotto anche da spento grazie al vetro Cristal Magik. Scegliendo Furni avrai il giusto compromesso tra eleganza ed efficienza.



Multi-combustibile
Pellet, triti e legna



Contenuto acqua
43 litri (Impianto idraulico di serie)



Serbatoio pellet
25 kg - 38 L



Volume riscaldabile max
585 m³



Risparmio con Conto Termico
Fino a 2.293 €



Ampia visione del fuoco
350 x 380 mm



Smart stove
Controllo remoto con WiFi (opzionale)



*Valore indicativo del contributo di conto termico in fascia F per il modello più potente. Non rappresenta un dato vincolante.



SOFT

14/18/22/26

TERMOSTUFA PELLETT-LEGNA AUTOMATICA CON ALIMENTAZIONE A SORGENTE

Le forme minimal di questo prodotto racchiudono tutto il nostro know-how tecnico. Soft è il nostro best seller, un prodotto sicuro ed affidabile. Il suo design si integra tranquillamente con ogni ambiente senza rinunciare a delle prestazioni uniche.



Multi-combustibile
Pellet, triti e legna



Contenuto acqua
43 litri (Impianto idraulico di serie)



Serbatoio pellet
25 kg - 38 L



Volume riscaldabile max
585 m³



Risparmio con Conto Termico
Fino a 2.293 €



Ampia visione del fuoco
350 x 380 mm



Smart stove
Controllo remoto con WiFi (opzionale)



Vincitrice del
Good Design Award 2019

*Valore indicativo del contributo di conto termico in fascia F per il modello più potente. Non rappresenta un dato vincolante.





TERMOSTUFE MULTICOMBUSTIBILE

SOFT SLIM

14/18/22/26

**TERMOSTUFA PELLETT-LEGNA AUTOMATICA
CON ALIMENTAZIONE A SORGENTE**

Soft Silm ti permette di godere del piacere del fuoco e di una calda atmosfera anche negli ambienti più ristretti. Grazie alle sue dimensioni compatte potrai posizionarla anche in un corridoio.



Multi-combustibile
Pellet, triti e legna



Contenuto acqua
43 litri (Impianto idraulico di serie)



Serbatoio pellet
35 kg - 53 L



Volume riscaldabile max
575 m³



Risparmio con Conto Termico
Fino a 2.281 €



Ampia visione del fuoco
350 x 380 mm



Smart stove
Controllo remoto con WiFi (opzionale)



*Valore indicativo del contributo di conto termico in fascia F per il modello più potente. Non rappresenta un dato vincolante.



IRIS

28/34

TERMOSTUFA PELLETT-LEGNA AUTOMATICA CON ALIMENTAZIONE A SORGENTE

La nostra prima termostufa ed il prodotto più potente della gamma Girolami®. Il suo design solido la rende un prodotto resistente fatto per durare nel tempo. Dimenticati delle manutenzioni quotidiane e settimanali e scalda sia l'acqua per il riscaldamento, che quella sanitaria di cui hai bisogno.



Multi-combustibile
Pellet, triti e legna



Contenuto acqua
90 litri (Impianto idraulico di serie)



Serbatoio pellet
45 kg - 77 L



Volume riscaldabile max
762 m³



Risparmio con Conto Termico
Fino a 2.484 €



Ampia visione del fuoco
350 x 380 mm



Smart stove
Controllo remoto con WiFi (opzionale)



*Valore indicativo del contributo di conto termico in fascia F per il modello più potente. Non rappresenta un dato vincolante.



NEVEL

28/34

TERMOSTUFA PELLETT-LEGNA AUTOMATICA CON ALIMENTAZIONE A SORGENTE

Sorella di Iris, Nevel è stata realizzata con le stesse caratteristiche tecniche ma con un design in linea con il nostro rinnovato linguaggio aziendale. Disponibile in svariati colori ti permette di riscaldare fino a 762m³ senza rinunciare al piacere dell'estetica.



Multi-combustibile
Pellet, triti e legna



Contenuto acqua
90 litri (Impianto idraulico di serie)



Serbatoio pellet
45 kg - 77 L



Volume riscaldabile max
762 m³



Risparmio con Conto Termico
Fino a 2.484 €



Ampia visione del fuoco
350 x 380 mm



Smart stove
Controllo remoto con WiFi (opzionale)



*Valore indicativo del contributo di conto termico in fascia F per il modello più potente. Non rappresenta un dato vincolante.



RISCALDA TUTTA LA TUA CASA CON UN UNICO PRODOTTO

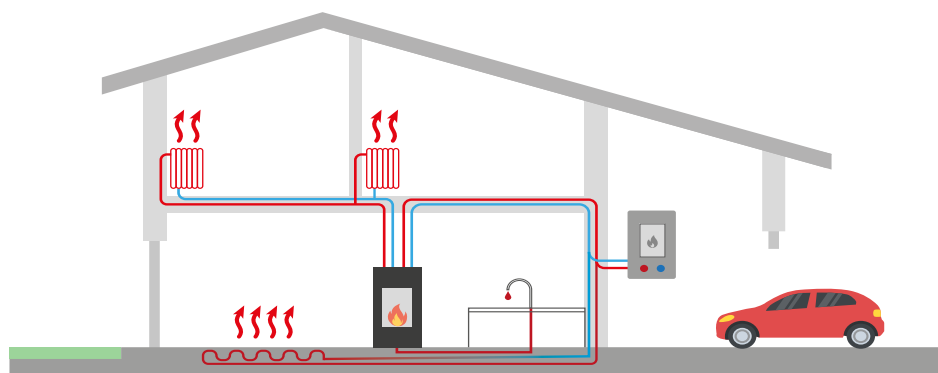
IL CALORE DI UNA TERMOSTUFA IN TUTTA LA CASA

Scegli il tipo di combustibile da bruciare, dimenticati delle manutenzioni quotidiane e settimanali e scaldi l'intera abitazione. Tutto questo in un unico prodotto.

I nostri prodotti sono sinonimo di risparmio: grazie agli incentivi del conto termico avrai un risparmio economico e, scegliendo un combustibile ecologico, ti prenderai cura anche dell'ambiente.

KIT IDRAULICO DI SERIE

Le nostre termostufe hanno la componentistica idraulica di serie, per permetterti di iniziare subito una vita più sana ed economica, senza spese aggiuntive, perché scaldarsi non è un optional.



Questo schema è una pura rappresentazione grafica ed ha solo scopo illustrativo.



VENTILAZIONE IN AMBIENTE

La ventilazione forzata permette un riscaldamento uniforme di tutto l'ambiente, ma può essere anche disattivata.



MULTICOMBUSTIBILE

Nata per essere utilizzata con pellet, triti e legna. Con il sistema Fuel Convert System il passaggio da pellet a legna e viceversa è completamente automatico



COMPATIBILI CON IMPIANTI TRADIZIONALI ED ECO-IMPIANTI

La centralina di controllo di ultima generazione permette l'interfacciamento sia con sistemi tradizionali che con gli impianti più avanzati.



NESSUNA PULIZIA QUOTIDIANA

Con l'alimentazione a sorgente Girolami®, zero pensieri e fiamma naturale.



VETRO CURVO CRISTAL MAGIK

Completamente oscurato a fiamma spenta.



INCENTIVI CONTO TERMICO 2.0

Risparmia fino al 65% della spesa sostenuta per l'intero impianto.



ECOLOGICA

Bassissime emissioni di polveri, più rispetto per l'ambiente.



ACQUA CALDA SANITARIA

Oltre al kit idraulico completo nelle nostre termostufe trovi già di serie la serpentina in rame per la produzione di acqua calda sanitaria.

SCHEDE TECNICHE

VERT

9/12/15

**STUFA A PELLETT-TRITI
VENTILATA E CANALIZZABILE
CON ALIMENTAZIONE A SORGENTE**



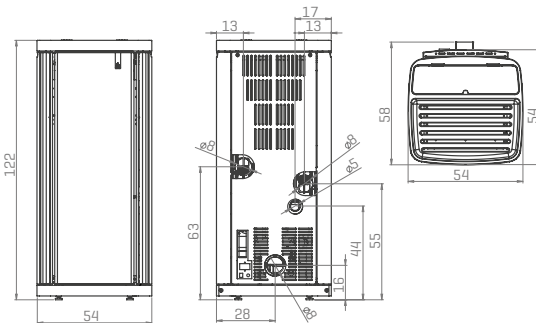
Bianco



Bordeaux



Nero



ECODESIGN
2022

IMQ

CE
UNI EN 14785

MODELLO	VERT 9	VERT 12	VERT 15
POTENZA NOMINALE	8,5 kW	10,7 kW	13,1 kW
RENDIMENTO MAX	94,1 %	94,1 %	94,1 %
CONSUMO MAX	1,953 kg/h	2,508 kg/h	3,063 kg/h
VOLUME RISCALDABILE*	209 m ³	263 m ³	322 m ³
AREA RISCALDABILE**	77 m ²	97 m ²	119 m ²
CAPACITÀ SERBATOIO***	20 Kg - 30 L		
TIPO COMBUSTIBILE	Pellet e triti		
CLASSE AMBIENTALE	★★★★☆ 4 Stelle		
USCITA FUMI	Posteriore - ø 80 m		
CAMERA DI COMBUSTIONE	26 x 18 x 37 cm [Base x Profondità x Altezza]		
PESO	170 kg		
DIMENSIONI	54 x 54 x 122 cm [Base x Profondità x Altezza]		
ACCESSORI			
INCLUSI	<ul style="list-style-type: none"> • Radiocomando LCD con sonda temperatura ambiente • Kit canalizzazione aria [di serie nella versione canalizzata] 		
OPTIONAL	<ul style="list-style-type: none"> • TriKey [termostati remoti wi-fi] • Sensore livello pellet 		

* Volume riscaldabile a seconda della potenza richiesta al m³ [dato calcolato per 35 Kcal/h per m³]

** Calcolato sul volume riscaldabile considerando una altezza degli ambienti di 2,7 m.

*** Valore di riferimento secondo UNI EN 14961-2 Pellet 650 kg/m³

SPLIT

9/12/15

**STUFA A PELLETT-TRITI
VENTILATA E CANALIZZABILE
CON ALIMENTAZIONE A SORGENTE**



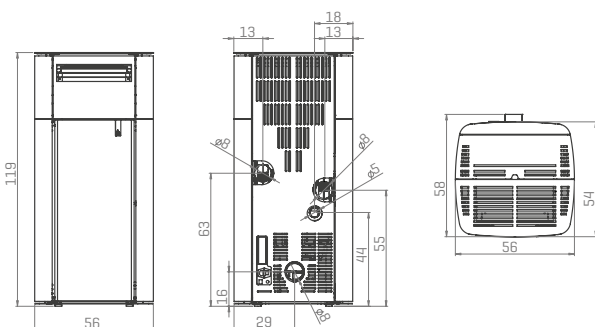
Bianco



Bordeaux



Nero


ECODESIGN
2022


UNI EN 14785

MODELLO	SPLIT 9	SPLIT 12	SPLIT 15
POTENZA NOMINALE	8,5 kW	10,7 kW	13,1 kW
RENDIMENTO MAX	94,1 %	94,1 %	94,1 %
CONSUMO MAX	1,953 kg/h	2,508 kg/h	3,063 kg/h
VOLUME RISCALDABILE*	209 m ³	263 m ³	322 m ³
AREA RISCALDABILE**	77 m ²	97 m ²	119 m ²
CAPACITÀ SERBATOIO***	20 Kg - 30 L		
TIPO COMBUSTIBILE	Pellet e triti		
CLASSE AMBIENTALE	★★★★☆ 4 Stelle		
USCITA FUMI	Posteriore - ø 80 mm		
CAMERA DI COMBUSTIONE	26 x 18 x 37 cm [Base x Profondità x Altezza]		
PESO	170 kg		
DIMENSIONI	56 x 54 x 119 cm [Base x Profondità x Altezza]		
ACCESSORI			
INCLUSI	<ul style="list-style-type: none"> • Radiocomando LCD con sonda temperatura ambiente • Kit canalizzazione aria [di serie nella versione canalizzata] 		
OPTIONAL	<ul style="list-style-type: none"> • TriKey [termostati remoti wi-fi] • Sensore livello pellet 		

FURNI

14 / 18 / 22 / 26

**TERMOSTUFA PELLETT-LEGNA AUTOMATICA
CON ALIMENTAZIONE A SORGENTE**



Bianco



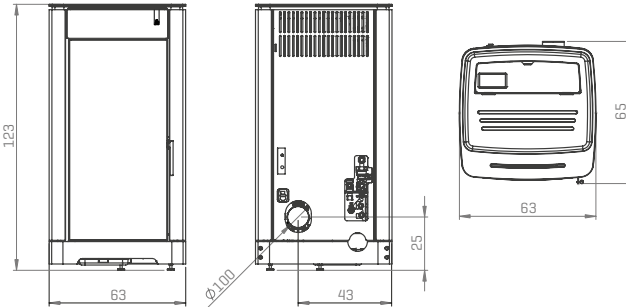
Bordeaux



Nero



Avorio



ECODESIGN
2022

IMQ

CE
UNI EN 14785

MODELLO	FURNI 14	FURNI 18	FURNI 22	FURNI 26
POTENZA NOMINALE	14,9 kW	17,2 kW	20,9 kW	23,8 kW
P. UTILE NOMINALE ALL'ACQUA	13,1 kW	14,8 kW	18 kW	20,5 kW
RENDIMENTO MAX	96,5 %	96,5 %	96,5 %	96,5 %
CONSUMO MAX	3,31 kg/h	3,38 kg/h	4,65 kg/h	5,3 kg/h
VOLUME RISCALDABILE*	366 m ³	423 m ³	513 m ³	585 m ³
AREA RISCALDABILE**	136 m ²	157 m ²	190 m ²	217 m ²
CAPACITÀ SERBATOIO***	25 Kg - 38 L			
TIPO COMBUSTIBILE	Pellet, triti e legna			
CLASSE AMBIENTALE	★★★★☆ 4 Stelle			
CONTENUTO H2O CALDAIA	43 L			
USCITA FUMI	Posteriore - ø 100 mm			
CAMERA DI COMBUSTIONE	35 x 20 x 38 cm [Base x Profondità x Altezza]			
PESO	250 kg			
DIMENSIONI	63 x 65 x 123 cm [Base x Profondità x Altezza]			
ACCESSORI				
INCLUSI	<ul style="list-style-type: none"> • KIT IDRAULICO COMPLETO [del valore di € 900] 			
OPTIONAL	<ul style="list-style-type: none"> • 4 HEAT - Dispositivo per controllo remoto con wi-fi 			

* Volume riscaldabile a seconda della potenza richiesta al m³ [dato calcolato per 35 Kcal/h per m³]

** Calcolato sul volume riscaldabile considerando una altezza degli ambienti di 2,7 m.

*** Valore di riferimento secondo UNI EN 14961-2 Pellet 650 kg/m³

SOFT

14 / 18 / 22 / 26

**TERMOSTUFA PELLET-LEGNA AUTOMATICA
CON ALIMENTAZIONE A SORGENTE**

Bianco



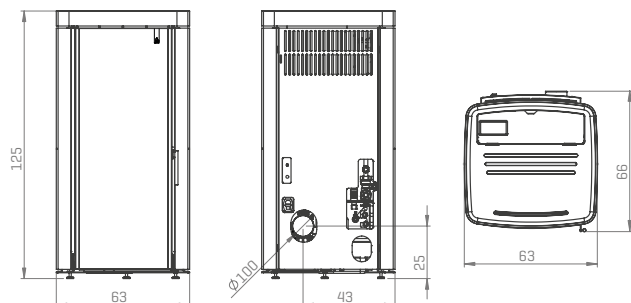
Bordeaux



Nero



Avorio

**ECODESIGN**
2022**CE**
UNI EN 14785

MODELLO	SOFT 14	SOFT 18	SOFT 22	SOFT 26
POTENZA NOMINALE	14,9 kW	17,2 kW	20,9 kW	23,8 kW
P. UTILE NOMINALE ALL'ACQUA	13,1 kW	14,8 kW	18 kW	20,5 kW
RENDIMENTO MAX	96,5 %	96,5 %	96,5 %	96,5 %
CONSUMO MAX	3,31 kg/h	3,38 kg/h	4,65 kg/h	5,3 kg/h
VOLUME RISCALDABILE*	366 m ³	423 m ³	513 m ³	585 m ³
AREA RISCALDABILE**	136 m ²	157 m ²	190 m ²	217 m ²
CAPACITÀ SERBATOIO***	25 Kg - 38 L			
TIPO COMBUSTIBILE	Pellet, triti e legna			
CLASSE AMBIENTALE	★★★★☆ 4 Stelle			
CONTENUTO H2O CALDAIA	43 L			
USCITA FUMI	Posteriore - ø 100 mm			
CAMERA DI COMBUSTIONE	35 x 20 x 38 cm [Base x Profondità x Altezza]			
PESO	250 kg			
DIMENSIONI	63 x 66 x 125 cm [Base x Profondità x Altezza]			
ACCESSORI				
INCLUSI	• KIT IDRAULICO COMPLETO (del valore di € 900)			
OPTIONAL	• 4 HEAT - Dispositivo per controllo remoto con wi-fi			

SOFT SLIM

14/18/22/26

**TERMOSTUFA PELLETT-LEGNA AUTOMATICA
CON ALIMENTAZIONE A SORGENTE**



Bianco



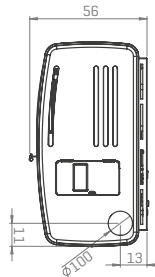
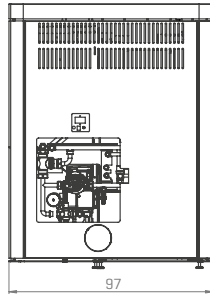
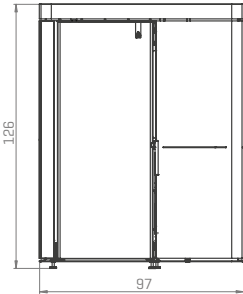
Bordeaux



Nero



Avorio



ECODESIGN
2022

IMQ

CE
UNI EN 14785

MODELLO	SOFT SLIM 14	SOFT SLIM 18	SOFT SLIM 22	SOFT SLIM 26
POTENZA NOMINALE	14,9 kW	17,0 kW	20,8 kW	23,4 kW
P. UTILE NOMINALE ALL'ACQUA	14,3 kW	15,4 kW	18,8 kW	21,2 kW
RENDIMENTO MAX	96,3 %	96,3 %	96,3 %	96,3 %
CONSUMO MAX	3,31 kg/h	3,38 kg/h	4,65 kg/h	5,3 kg/h
VOLUME RISCALDABILE*	366 m ³	418 m ³	511 m ³	575 m ³
AREA RISCALDABILE**	136 m ²	155 m ²	189 m ²	213 m ²
CAPACITÀ SERBATOIO***	35 Kg - 53 L			
TIPO COMBUSTIBILE	Pellet, triti e legna			
CLASSE AMBIENTALE	★★★★☆ 4 Stelle			
CONTENUTO H2O CALDAIA	43 L			
USCITA FUMI	Superiore - ø 100 mm			
CAMERA DI COMBUSTIONE	35 x 20 x 38 cm [Base x Profondità x Altezza]			
PESO	250 kg			
DIMENSIONI	97 x 56 x 126 cm [Base x Profondità x Altezza]			
ACCESSORI				
INCLUSI	• KIT IDRAULICO COMPLETO [del valore di € 900]			
OPTIONAL	• 4 HEAT - Dispositivo per controllo remoto con wi-fi			

* Volume riscaldabile a seconda della potenza richiesta al m³ [dato calcolato per 35 Kcal/h per m³]

** Calcolato sul volume riscaldabile considerando una altezza degli ambienti di 2,7 m.

*** Valore di riferimento secondo UNI EN 14961-2 Pellet 650 kg/m³

IRIS

28 / 34

**TERMOSTUFA PELLETT-LEGNA AUTOMATICA
CON ALIMENTAZIONE A SORGENTE**



Bianco



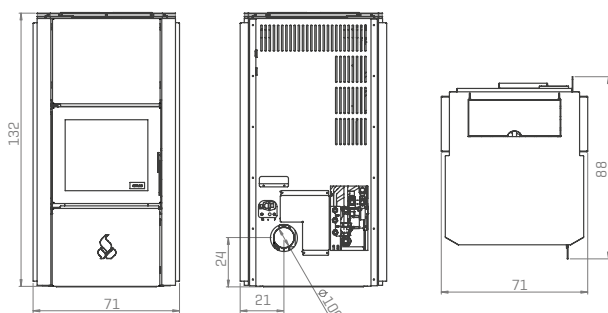
Bordeaux



Nero



Avorio



MODELLO	IRIS 28	IRIS 34
POTENZA NOMINALE	26 kW	31 kW
P. UTILE NOMINALE ALL'ACQUA	18 kW	22,5 kW
RENDIMENTO MAX	95,5 %	95,5 %
CONSUMO MAX	5,8 kg /h	7 kg /h
VOLUME RISCALDABILE*	639 m ³	762 m ³
AREA RISCALDABILE**	237 m ²	282 m ²
CAPACITÀ SERBATOIO***	45 Kg - 77 L	
TIPO COMBUSTIBILE	Pellet, triti e legna	
CLASSE AMBIENTALE	★★★★☆ 4 Stelle	
CONTENUTO H2O CALDAIA	90 L	
USCITA FUMI	Posteriore - ø 100 mm	
CAMERA DI COMBUSTIONE	35 x 20 x 38 cm [Base x Profondità x Altezza]	
PESO	350 kg	
DIMENSIONI	71 x 88 x 132 cm [Base x Profondità x Altezza]	
ACCESSORI		
INCLUSI	<ul style="list-style-type: none"> • KIT IDRAULICO COMPLETO (del valore di € 900) 	
OPTIONAL	<ul style="list-style-type: none"> • 4 HEAT - Dispositivo per controllo remoto con wi-fi 	

NEVEL

28 / 34

**TERMOSTUFA PELLETT-LEGNA AUTOMATICA
CON ALIMENTAZIONE A SORGENTE**



Bianco



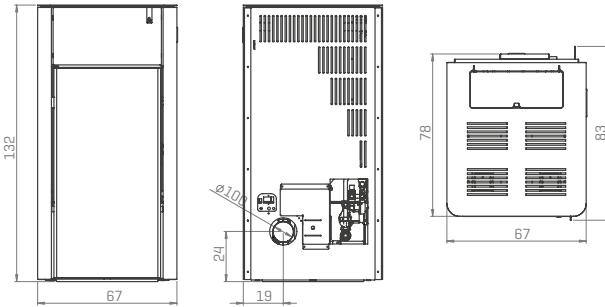
Bordeaux



Nero



Avorio



ECODESIGN
2022

IMQ

CE
UNI EN 14785

MODELLO	NEVEL 28	NEVEL 34
POTENZA NOMINALE	26 kW	31 kW
P. UTILE NOMINALE ALL'ACQUA	18 kW	22,5 kW
RENDIMENTO MAX	95,5 %	95,5 %
CONSUMO MAX	5,8 kg /h	7 kg /h
VOLUME RISCALDABILE*	639 m ³	762 m ³
AREA RISCALDABILE**	237 m ²	282 m ²
CAPACITÀ SERBATOIO***	45 Kg - 77 L	
TIPO COMBUSTIBILE	Pellet, triti e legna	
CLASSE AMBIENTALE	★★★★☆ 4 Stelle	
CONTENUTO H2O CALDAIA	90 L	
USCITA FUMI	Posteriore - \varnothing 100 mm	
CAMERA DI COMBUSTIONE	35 x 20 x 38 cm [Base x Profondità x Altezza]	
PESO	350 kg	
DIMENSIONI	67 x 78 x 132 cm [Base x Profondità x Altezza]	
ACCESSORI		
INCLUSI	<ul style="list-style-type: none"> • KIT IDRAULICO COMPLETO [del valore di € 900] 	
OPTIONAL	<ul style="list-style-type: none"> • 4 HEAT - Dispositivo per controllo remoto con wi-fi 	

* Volume riscaldabile a seconda della potenza richiesta al m³ [dato calcolato per 35 Kcal/h per m³]

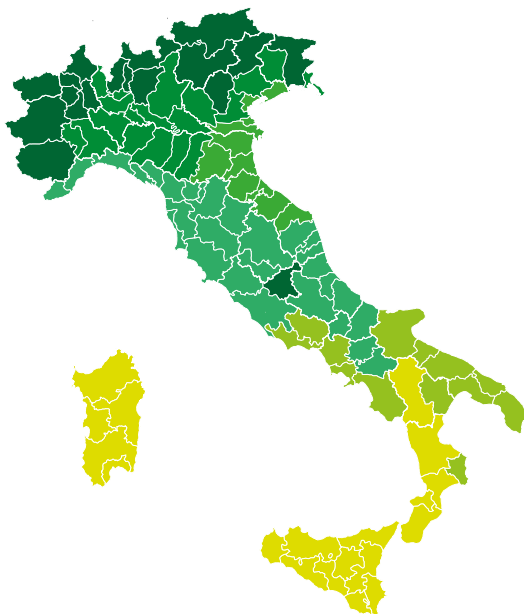
** Calcolato sul volume riscaldabile considerando una altezza degli ambienti di 2,7 m.

*** Valore di riferimento secondo UNI EN 14961-2 Pellet 650 kg/m³

LE PIÙ ALTE AGEVOLAZIONI FISCALI CONTO TERMICO 2.0

**GRAZIE AGLI INCENTIVI FISCALI DEL
CONTO TERMICO 2.0 È POSSIBILE
OTTENERE UN RIMBORSO SUL CONTO
CORRENTE FINO AL 65% DELL'IMPORTO
SPESO PER L'INTERO IMPIANTO**

Il contributo che viene offerto con i nostri prodotti è in assoluto il più alto che si può ottenere. I prodotti Girolami® hanno tutti un coefficiente di 1,5, al contrario di altri concorrenti con coefficiente 1,2 o 1. Scopri nella tabella l'incentivo previsto dal Governo per la fascia climatica in cui risiedi. Non conosci la fascia climatica del tuo comune? Nessun problema. Nella pagina dedicata del nostro sito www.girolami.eu/conto-termico/ puoi scoprire a che tipo di incentivi puoi accedere.



La tabella e la mappa forniscono un'indicazione del contributo e non rappresentano un dato vincolante.

INCENTIVI CONTO TERMICO 2.0		FASCIE CLIMATICHE					
STUFE AD ARIA		A	B	C	D	E	F
SPLIT 9	★★★★★	516 €	731 €	946 €	1.204 €	1.462 €	1.548 €
SPLIT 12	★★★★★	571 €	809 €	1.048 €	1.333 €	1.619 €	1.715 €
SPLIT 12 CANALIZZATA	★★★★★	571 €	809 €	1.048 €	1.333 €	1.619 €	1.715 €
SPLIT 15	★★★★★	620 €	879 €	1.137 €	1.447 €	1.758 €	1.861 €
SPLIT 15 CANALIZZATA	★★★★★	620 €	879 €	1.137 €	1.447 €	1.758 €	1.861 €
VERT 9	★★★★★	516 €	731 €	946 €	1.204 €	1.462 €	1.548 €
VERT 12	★★★★★	571 €	809 €	1.048 €	1.333 €	1.619 €	1.715 €
VERT 12 CANALIZZATA	★★★★★	571 €	809 €	1.048 €	1.333 €	1.619 €	1.715 €
VERT 15	★★★★★	620 €	879 €	1.137 €	1.447 €	1.758 €	1.861 €
VERT 15 CANALIZZATA	★★★★★	620 €	879 €	1.137 €	1.447 €	1.758 €	1.861 €
TERMOSTUFE		A	B	C	D	E	F
FURNI 14	★★★★★	651 €	923 €	1.194 €	1.520 €	1.846 €	1.954 €
FURNI 18	★★★★★	686 €	972 €	1.258 €	1.601 €	1.944 €	2.058 €
FURNI 22	★★★★★	733 €	1.038 €	1.344 €	1.710 €	2.077 €	2.199 €
FURNI 26	★★★★★	764 €	1.083 €	1.401 €	1.783 €	2.166 €	2.293 €
SOFT 14	★★★★★	651 €	923 €	1.194 €	1.520 €	1.846 €	1.954 €
SOFT 18	★★★★★	686 €	972 €	1.258 €	1.601 €	1.944 €	2.058 €
SOFT 22	★★★★★	733 €	1.038 €	1.344 €	1.710 €	2.077 €	2.199 €
SOFT 26	★★★★★	764 €	1.083 €	1.401 €	1.783 €	2.166 €	2.293 €
SOFT SLIM 14	★★★★★	651 €	923 €	1.194 €	1.520 €	1.846 €	1.954 €
SOFT SLIM 18	★★★★★	683 €	968 €	1.252 €	1.594 €	1.936 €	2.050 €
SOFT SLIM 22	★★★★★	732 €	1.037 €	1.342 €	1.708 €	2.074 €	2.196 €
SOFT SLIM 26	★★★★★	760 €	1.077 €	1.394 €	1.774 €	2.154 €	2.281 €
IRIS 28	★★★★★	785 €	1.113 €	1.440 €	1.833 €	2.226 €	2.357 €
IRIS 34	★★★★★	828 €	1.173 €	1.518 €	1.932 €	2.346 €	2.484 €
NEVEL 28	★★★★★	785 €	1.113 €	1.440 €	1.833 €	2.226 €	2.357 €
NEVEL 34	★★★★★	828 €	1.173 €	1.518 €	1.932 €	2.346 €	2.484 €

Questa tabella fornisce un'indicazione del contributo e non rappresenta un dato vincolante.

GIROLAMI, DOVE PUOI TROVARE PASSIONE ED INNOVAZIONE

Quella della nostra azienda è una storia lunga ormai 50 anni, dove la passione si è tramandata di padre in figlio e la forte motivazione iniziale continua ad ardere tutt'ora come allora. Oggi siamo presenti nel mercato italiano e in crescita in quello europeo, con titoli e riconoscimenti che ci rendono fieri di essere chi eravamo e chi siamo diventati.

MADE IN ITALY

La cura del dettaglio e la ricerca di un design senza tempo sono gli obiettivi che ci poniamo per i nostri prodotti.

La costante voglia di innovarci, unita alla continua ricerca e al costante miglioramento, ci ha permesso di distinguerci dalla concorrenza per tecnologie applicate ai prodotti.

Con un prodotto Girolami® avrai manutenzioni ridotte e zero limiti nel combustibile da utilizzare, potrai infatti scegliere fra legna, pellet, nocciolino e cippatino.

RETE ASSISTENZA

La nostra rete di assistenza è composta da professionisti del settore in costante aggiornamento, pronti a supportarvi nel caso si presentasse un qualsiasi problema. Scopri il centro assistenza più vicino a te su www.girolami.eu

SPEDIZIONE RICAMBI IN 24H

Garantiamo la fornitura dei ricambi in 24h [nel 95% dei casi].

CERTIFICAZIONI



I dati del catalogo e le immagini non sono impegnativi.
Girolami srl si riserva il diritto di modificarli in qualsiasi momento senza obbligo di preavviso alcuno.
Eventuali modifiche verranno riportate nelle versioni online.
L'azienda si riserva la possibilità di apportare migliorie e/o modifiche estetiche, strutturali o qualitative.

Rivenditore autorizzato



Girolami Srl
Via Roma 12
00060 Sant'Oreste RM
info@girolami.eu

WWW.GIROLAMI.EU

GIROLAMI®