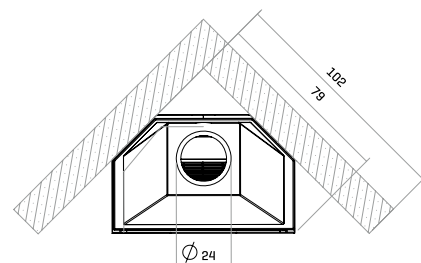
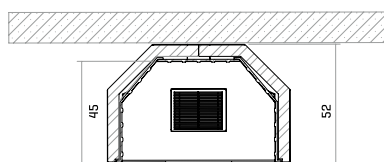
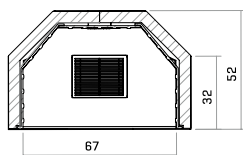
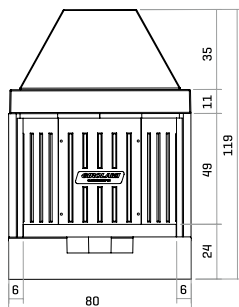


SCHEDA TECNICA



PARAFIAMMA E PIANO FUOCO IN REFRATTARIO.

DIMENSIONI ESTERNE [CM]: L 80 X P 52 X H 119
DIMENSIONI INTERNO [CM]: L 67 X P 45



SCHEDA TECNICA		GK 80 GS
PESO	KG	297
PRESA ARIA EST. MINIMA	CM	20
DIAMETRO USCITA FUMI	CM	20
DIAM. CANNA FUMARIA FINO A 5 M	CM	20
DIAM. CANNA FUMARIA OLTRE A 5 M	CM	20

L'azienda si riserva la possibilità di apportare migliorie estetiche, strutturali o qualitative pertanto i dati e le caratteristiche non sono impegnativi e possono essere modificati in qualsiasi momento senza obbligo di preavviso alcuno.

Girolami Srl

Via Roma 12 | 00060 | Sant'Oreste-Roma | info@girolami.eu

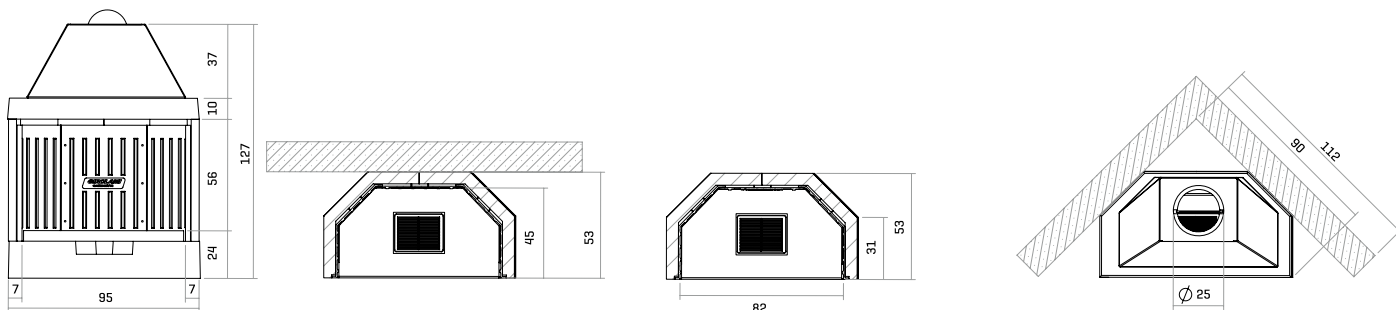
WWW.GIROLAMI.EU

SCHEDA TECNICA



PARAFIAMMA E PIANO FUOCO IN REFRATTARIO.

DIMENSIONI ESTERNE [CM]: L 95 X P 53 X H 127
DIMENSIONI INTERNO [CM]: L 82 X P 45



SCHEDA TECNICA		GK 100 GS
PESO	KG	355
PRESA ARIA EST. MINIMA	CM	20
DIAMETRO USCITA FUMI	CM	25
DIAM. CANNA FUMARIA FINO A 5 M	CM	25
DIAM. CANNA FUMARIA OLTRE A 5 M	CM	20

L'azienda si riserva la possibilità di apportare migliorie estetiche, strutturali o qualitative pertanto i dati e le caratteristiche non sono impegnativi e possono essere modificati in qualsiasi momento senza obbligo di preavviso alcuno.

Girolami Srl

Via Roma 12 | 00060 | Sant'Oreste-Roma | info@girolami.eu

WWW.GIROLAMI.EU

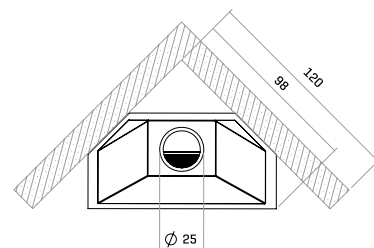
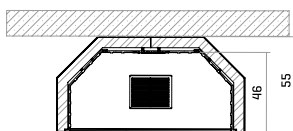
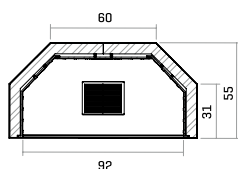
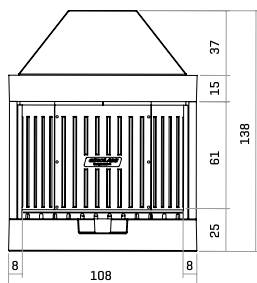
GK 120 GS

SCHEDA TECNICA



PARAFIAMMA E PIANO FUOCO IN REFRATTARIO.

DIMENSIONI ESTERNE [CM]: L 108 X P 55 X H 138
DIMENSIONI INTERNO [CM]: L 92 X P 46



SCHEDA TECNICA		GK 120 GS
PESO	KG	405
PRESA ARIA EST. MINIMA	CM	25
DIAMETRO USCITA FUMI	CM	25
DIAM. CANNA FUMARIA FINO A 5 M	CM	25
DIAM. CANNA FUMARIA OLTRE A 5 M	CM	20

L'azienda si riserva la possibilità di apportare migliorie estetiche, strutturali o qualitative pertanto i dati e le caratteristiche non sono impegnativi e possono essere modificati in qualsiasi momento senza obbligo di preavviso alcuno.

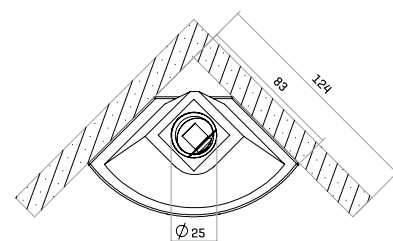
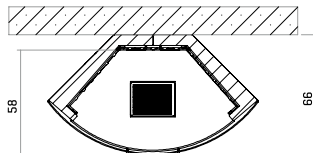
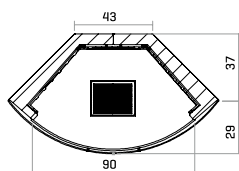
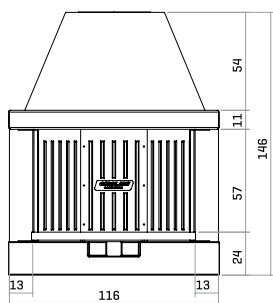
GK 120 GS CIRCOLARE

SCHEDA TECNICA



PARAFIAMMA E PIANO FUOCO IN REFRATTARIO.

DIMENSIONI ESTERNE [CM]: L 116 X P 66 X H 146
DIMENSIONI INTERNO [CM]: L 90 X P 58



SCHEDA TECNICA		GK 120 GS CIRCOLARE
PESO	KG	411
PRESA ARIA EST. MINIMA	CM	20
DIAMETRO USCITA FUMI	CM	25
DIAM. CANNA FUMARIA FINO A 5 M	CM	25
DIAM. CANNA FUMARIA OLTRE A 5 M	CM	20

L'azienda si riserva la possibilità di apportare migliorie estetiche, strutturali o qualitative pertanto i dati e le caratteristiche non sono impegnativi e possono essere modificati in qualsiasi momento senza obbligo di preavviso alcuno.