

# ICON PLUS 9

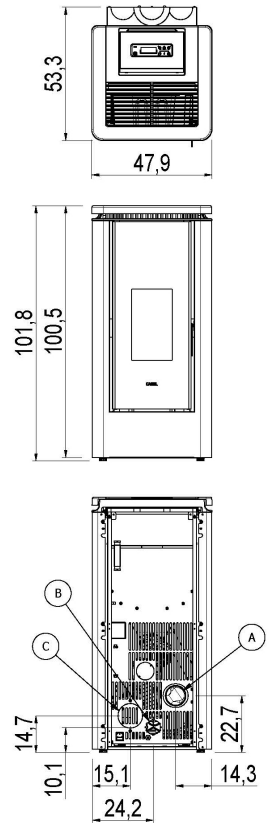
# CADEL

Certificate model name : ICON PLUS 9 T1



## PELLET AIR PLUS - Stufe a pellet

Potenza nominale	kW	8,5
Potenza ridotta	kW	2,5
Potenza al focolare (max)	kW	9,5
Potenza utile all'acqua nominale	kW	-
Potenza utile all'acqua ridotta	kW	-
Rendimento nominale	%	87
Rendimento ridotto	%	90
Volume riscaldabile (min-max)	m <sup>3</sup>	70 - 238
CO al 13% O <sub>2</sub> nominale	%	0,013
CO al 13% O <sub>2</sub> ridotto	%	0,024
Emissioni CO (13% O <sub>2</sub> ) (min-max)	mg/Nm <sup>3</sup>	297 - 160
Emissioni OGC (13% O <sub>2</sub> ) (min-max)	mg/Nm <sup>3</sup>	5 - 3
Emissioni NOX (13% O <sub>2</sub> ) (min-max)	mg/Nm <sup>3</sup>	120 - 140
Contenuto di polveri al 13% O <sub>2</sub> (min-max)	mg/Nm <sup>3</sup>	20 - 15
Capacità caldaia (H <sub>2</sub> O)	l	-
Capacità serbatoio	kg	17
Combustibile		Pellet ø6
Consumo orario (min-max)	kg/h	0,6 - 2,1
Autonomia (min-max)	h	8 - 28
Assorbimento elettrico in accensione (max)	W	340
Assorbimento elettrico in lavoro (max)	W	106
Tensione di alimentazione e frequenza	V - Hz	230 - 50
Depressione canna fumaria	Pa	10
Diametro scarico fumi	mm	80
Diametro ingresso aria comburente	mm	50
Massa fumi (min-max)	g/sec	3,1 - 6,0
Temperatura fumi in uscita (max)	°C	211
Peso netto	kg	92
Peso lordo	kg	102
Scarico fumi	vedi	A
Entrata aria comburente	vedi	B
Uscita canalizzazione	vedi	C
Canalizzabile sino a	m	6



Art. 15A-B-VG 2015  
BImSchV 2015  
Regensburg  
München  
Stuttgart  
Aachen



## COMBINAZIONI

7022053	STRUTTURA NEUTRA	EAN 8053859015208
6922011	Metallo bianco	EAN 8053859015413
6922012	Metallo rosso	EAN 8053859015420
6922013	Metallo antracite	EAN 8053859015437
6922014	Metallo light bronze	EAN 8053859015444
6922015	Metallo titanium	EAN 8053859015451

### OPTIONAL :

5022001	KIT SCARICO SUP.	EAN 8053859015536
5022003	KIT SCARICO SUP+CONCENTR.	EAN 8053859015550

## PLUS



Braciere in ghisa



Camera stagna



Canalizzazione 1 motore indipendente



Wi-Fi integrato



Collegamento Termostato esterno



Comfort mode



Scarico fumi posteriore



Bluetooth



Kit concentrico opzionale

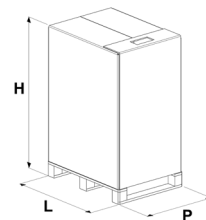


Programmazione giornaliera settimanale



Scarico fumi superiore opzionale

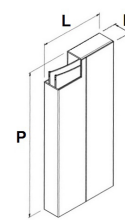
## IMBALLO STUFA



L (cm)	H (cm)	P (cm)
80	114,3	60

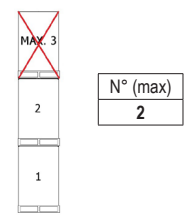
VOLUME (m <sup>3</sup> )
0,55

## IMBALLO FINITURE



L (cm)	H (cm)	P (cm)
48,5	94,5	8

## STOCCAGGIO



## TRASPORTO

