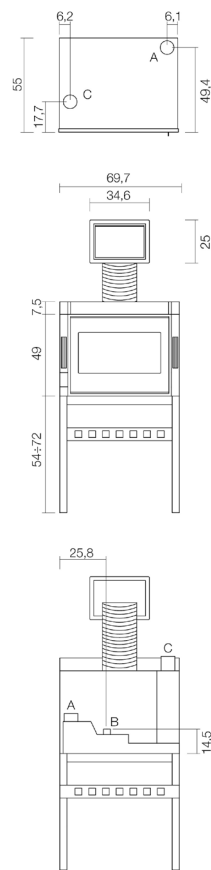


Certificate model name : ZEFIRO3 9kW



Potenza nominale	kW	9,3
Potenza ridotta	kW	2,7
Potenza al focolare (max)	kW	10,5
Potenza utile all'acqua nominale	kW	-
Potenza utile all'acqua ridotta	kW	-
Rendimento nominale	%	88,4
Rendimento ridotto	%	94,2
Volume riscaldabile (min-max)	m <sup>3</sup>	77 - 265
CO al 13% O <sub>2</sub> , nominale	%	0,012
CO al 13% O <sub>2</sub> , ridotto	%	0,024
Emissioni CO (13% O <sub>2</sub> ) (min-max)	mg/Nm <sup>3</sup>	294 - 148
Emissioni OGC (13% O <sub>2</sub> ) (min-max)	mg/Nm <sup>3</sup>	3,3 - 2,6
Emissioni NOX (13% O <sub>2</sub> ) (min-max)	mg/Nm <sup>3</sup>	108 - 127
Contenuto di polveri al 13% O <sub>2</sub> (min-max)	mg/Nm <sup>3</sup>	19,2 - 19
Capacità caldaia (H <sub>2</sub> O)	l	-
Capacità serbatoio	kg	15
Combustibile		Pellet ø6
Consumo orario (min-max)	kg/h	0,59 - 2,17
Autonomia (min-max)	h	6,9 - 25
Absorbimento elettrico in accensione (max)	W	346
Absorbimento elettrico in lavoro (max)	W	113,7
Tensione di alimentazione e frequenza	V - Hz	230 - 50
Depressione canna fumaria	Pa	11,9
Diametro scarico fumi	mm	80
Diametro ingresso aria comburente	mm	60
Massa fumi (min-max)	g/sec	2,6 - 5,7
Temperatura fumi in uscita (max)	°C	197
Peso netto	kg	94
Peso lordo	kg	106
Scarico fumi	vedi	A
Entrata aria comburente	vedi	B
Uscita canalizzazione	vedi	C
Canalizzabile sino a	m	6



Art. 15A-B-VG 2015  
BlmschV 2015  
Regensburg  
München  
Stuttgart  
Aachen  
EN 14785:2006



### COMBINAZIONI

7018023 Metallo nero EAN 8053859010050

#### OPTIONAL :

5020015 Kit gambe EAN 8053859012832

5018001 Cassetto pellet EAN 8053859010258

5018002 Botola pellet EAN 8053859010265

5018006 Cornice EAN 8053859010302

5018007 Cornice (cassetto) EAN 8053859010319

5018005 Kit canalizzazione EAN 8053859010296

### PLUS



Braciare in ghisa



Camera stagna



Kit canalizzazione (opzionale)



Coclea in alluminio



Collegamento termostato esterno



Comfort mode



Scarico fumi superiore



Interno in ghisa



Kit concentrico (opzionale)



Programmazione giornaliera settimanale

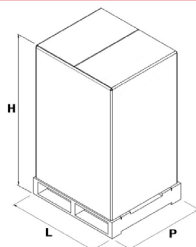


Bluetooth



Wi-Fi integrato

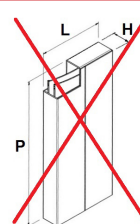
### IMBALLO STUFA



L (cm)	H (cm)	P (cm)
80	66	70

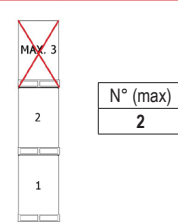
VOLUME (m <sup>3</sup> )
0,37

### IMBALLO FINITURE



L (cm)	H (cm)	P (cm)
-	-	-

### STOCCAGGIO



### TRASPORTO

