

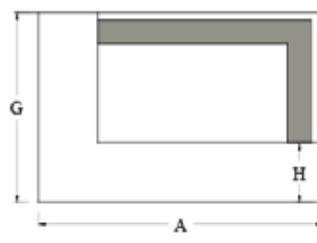
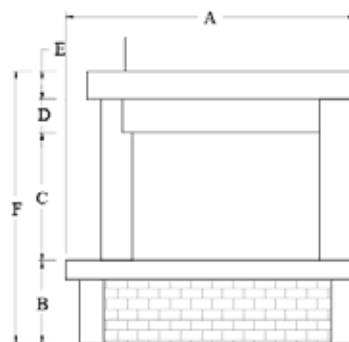


CREMA

Disponibile di serie per i seguenti focolari:

DS 70 TGH - DS 90 TGH - DS 100 TGH
 DS 110 TGH - DS 70 REF - DS 90 REF
 DS 100 REF - DS 110 REF

In foto soglia inferiore, spallette, architrave e particolari del sottogrado realizzati in Marmo Perlato Svevo anticato; Sottogrado realizzato in Ciottoli di Mattone; Mensola superiore in legno lamellare spessore 12 cm.



	A	B	C	D	E	F	G	H
DS 70	100	35	54	14	12	115	80	25
DS 90	120	35	54	14	12	115	80	25
DS 100	130	35	52	16	12	115	90	25
DS 110	140	35	52	16	12	115	100	25

DISPONIBILE DI SERIE NEI SEGUENTI MATERIALI

PIETRA NATURALE

SOGLIA INFERIORE, ARCHITRAVE, SPALLETTE, PARTICOLARI



Perlato Svevo antico



Rosso Verona antico



Pietra Gialla antica



Botticino antico

MATTONE SOTTOGRADO



Ciottolo di mattone

LEGNO MENSOLA SUPERIORE




Noce Rosso (di serie)



Noce



Zenzero



Noce Scuro




Farro



Noce Biondo



Cannella



Noce caldo

Soglia inferiore, architrave e zoccolo
possono essere realizzati a scelta tra tutti i materiali presenti in elenco **SENZA** sovrapprezzo