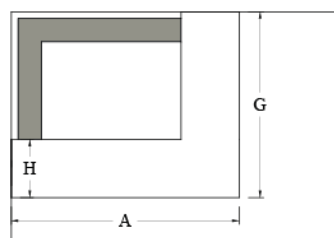
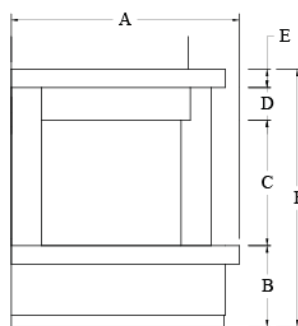




CLASSIC

Disponibile di serie per i seguenti focolari:
 DS 70 TGH - DS 90 TGH - DS 100 TGH - DS
 110 TGH DS 70 REF - DS 90 REF - DS 100 REF
 - DS 110 REF

In foto soglia inferiore, zoccolo ed architrave
 realizzati in Marmo Perlato Svevo anticato;
 Mensola superiore in legno lamellare di serie
 spessore 8 cm.



	A	B	C	D	E	F	G	H
DS 70	98	35	54	14	8	111	80	25
DS 90	118	35	54	14	8	111	80	25
DS 100	128	35	52	16	8	111	90	25
DS 110	140	35	52	16	8	111	100	25

DISPONIBILE DI SERIE NEI SEGUENTI MATERIALI

PIETRA NATURALE ZOCCOLO, SOGLIA, ARCHITRAVE



Perlato Svevo antico



Rosso Verona antico



Pietra Gialla antica



Botticino antico

PIETRA NATURALE SOTTOGRADO, SPALLETTE



Pietra Bianca bocciardata

LEGNO MENSOLA SUPERIORE



Noce Rosso (di serie)



Noce



Zenzero



Noce Scuro




Farro



Noce Biondo



Cannella



Noce caldo

Zoccolo, soglia inferiore, architrave, spallette e sottogrado possono essere realizzati a scelta tra tutti i materiali presenti in elenco **SENZA** sovrapprezzo