

bioecotermo
HEATING REVOLUTION

Dives
Fatto a Mano



Sofia

STUFA A PELLETT
PELLET STOVE



SCHEDA TECNICA / TECHNICAL DATA SHEET

Bioecotermo Srl, via Cremosina n.2 - 13018 Valduggia (VC) - www.bioecotermo.it

CARATTERISTICHE MAIN FEATURES

EN 14785, EN 15270 comparata con EN 60335-1, EN 55014.
Direttive europee: 89/336/CEE, 73/237CEE agg. 93/68/CEE e loro successive modifiche

MODELLO MODEL	SOFIA	
Combustibile Fuel	PELLET PELLET	
Volume riscaldabile (m ³) Heatable volume (m ³)	340	
Potenza introdotta (Kw) Introduced power (Kw)	16,3	11,3
Potenza nominale (Kw) Nominal power (Kw)	14,25	10,5
Potenza resa al fluido (Kw) Nominal power (Kw)	-	-
Rendimento (%) Efficiency (%)	87	92,9
Emissioni di CO (mg/Nm ³) - 13%O ₂ Efficiency (mg/Nm ³) - 13%O ₂	75	60
Emissioni di particolato primario (mg/Nm ³) - 13%O ₂ Primary dust emission (mg/Nm ³) - 13%O ₂	7,3	11
Emissioni di OGC (mg/Nm ³) - 13%O ₂ OGC emission (mg/Nm ³) - 13%O ₂	0,6	2
Emissioni di NOx (mg/Nm ³) - 13%O ₂ Nox emission (mg/Nm ³) - 13%O ₂	134	99
Classe di qualità Quality class	4 STELLE +	5 STELLE
Uscita fumi Smoke outlet	POSTERIORE REAR	
Diametro uscita fumi (mm) Smoke outlet diameter (mm)	80	
Capacità serbatoio (Kg) Tank capacity (Kg)	20	
Peso (Kg) Weight (Kg)	198	
Numero di ventilatori Number of fans	2	
Ventilazione frontale/posteriore Ventilation frontal/rear	√	
Canalizzabile Canalizable	√	
Diametro tubo canalizzazione (mm) Canalization pipe diameter (mm)	60	
Sistema ermetico Hermetic system	-	
Predisposizione del sistema di scarico coassiale Suitable for installation of coaxial exhaust system	-	
Telecomando Remote control	√ (opzionale)	
Sistema Wi-fi Wi-fi system	√ (opzionale)	

PRESTIGE COLORI / COLORS



Prestige blu
Prestige blue



Prestige bordeaux
Prestige bordeaux



Prestige ocra/oro
Prestige ochre/gold



Prestige verde
Prestige green



Prestige cotto
Prestige brick-red



Prestige pesca
Prestige peach



Prestige turchese
Prestige turquoise



Prestige tortore
Prestige dove gray

DECOR COLORI / COLORS



Bianco
ocra / oro
White
ochre / gold



Bianco /
bordeaux
White /
bordeaux



Bianco /
verde
White /
green



Bianco /
blu
White /
blue



Beige
avorio
Beige
ochre / gold



Beige /
bordeaux
Beige
bordeaux



Beige /
verde
Beige /
green



Beige /
blu
Beige /
blue

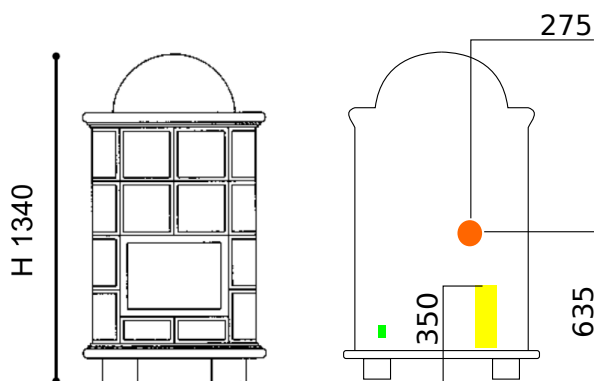


Beige /
pesca
Beige /
peach



Beige /
cotto
Beige /
brick-red

rivestimento in ceramica personalizzabile

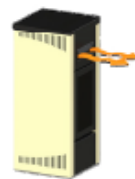


CON CUPOLA
WITH DOME

- Alimentazione / Power
- Canalizzazione / Ducting
- Scarico fumi / Smoke discharge

SCEGLI LA TUA CONFIGURAZIONE DI VENTOLE E CANALIZZAZIONI
YOU CAN CHOOSE YOUR CONFIGURATION OF FANS

Option 1



Aria calda anteriore (2 ventole)
Front warm air (2 fans)

Option 2

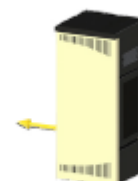


Aria calda anteriore (1 ventola)
e canalizzabile (1 ventola)
Front warm air (1 fans)
and ducting system (1 fans)

Canalizzabile
Canalisable

USCITA FUMI / SMOKE DISCHARGE

Option A



Scarico fumi posteriore
Rear smoke discharge

Dimensione: profondità 480mm / larghezza 750mm / altezza 1340mm

*Misure indicative, l'estetica potrebbe differire dal disegno

