


bioecotermo Dives

Gea Ceramica

STUFA A PELLETT
PELLET STOVE



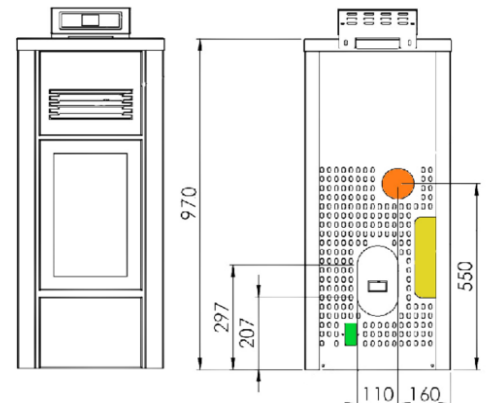
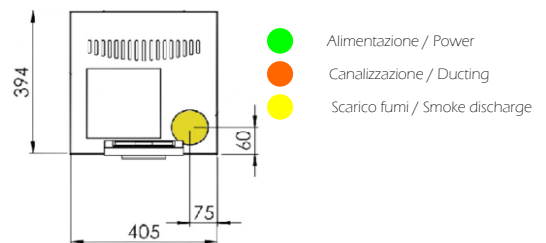
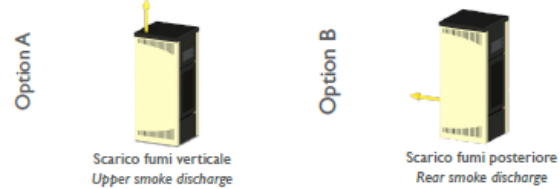
SCHEDA TECNICA / TECHNICAL DATA SHEET

CARATTERISTICHE MAIN FEATURES		
MODELLO MODEL	GEA CERAMICA	
Combustibile Fuel	PELLET PELLET	
Volume riscaldabile (m³) Heatable volume (m³)	340	
Potenza introdotta (Kw) Introduced power (Kw)	12,3	11,3
Potenza nominale (Kw) Nominal power (Kw)	10,8	10,5
Potenza resa al fluido (Kw) Nominal power (Kw)	-	-
Rendimento (%) Efficiency (%)	87,2	92,9
Emissioni di CO (mg/Nm³) - 13%O₂ Efficiency (mg/Nm³) - 13%O₂	16,3	11,3
Emissioni di particolato primario (mg/Nm³) - 13%O₂ Primary dust emission (mg/Nm³) - 13%O₂	17,0	11,0
Emissioni di OGC (mg/Nm³) - 13%O₂ OGC emission (mg/Nm³) - 13%O₂	87	92,9
Emissioni di NOx (mg/Nm³) - 13%O₂ Nox emission (mg/Nm³) - 13%O₂	100	99
Classe di qualità Quality class	4 STELLE +	5 STELLE
Uscita fumi Smoke outlet	SUPERIORE/POSTERIORE ON TOP/REAR,	
Diametro uscita fumi (mm) Smoke outlet diameter (mm)	80	
Capacità serbatoio (Kg) Tank capacity (Kg)	12	
Peso (Kg) Weight (Kg)	90	
Numero di ventilatori Number of fans	2	
Ventilazione frontale/posteriore Ventilation frontal/rear	√	
Canalizzabile Canalizable	√	
Diametro tubo canalizzazione (mm) Canalization pipe diameter (mm)	60	
Sistema ermetico Hermetic system	-	
Predisposizione del sistema di scarico coassiale Suitable for installation of coaxial exhaust system	-	
Telecomando Remote control	√ (opzionale)	
Sistema Wi-fi Wi-fi system	√ (opzionale)	

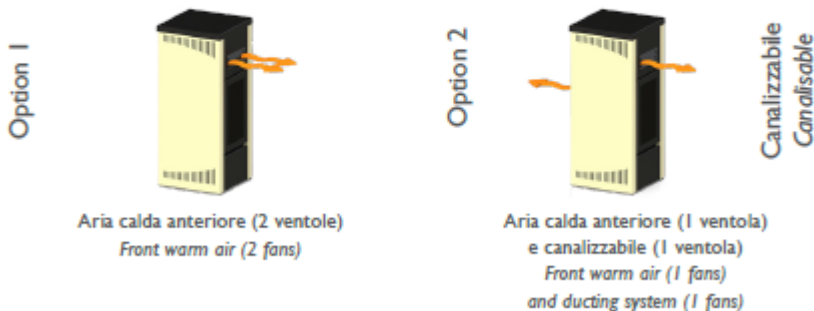
-  Nero
-  Bianco
-  Bordeaux
-  Sabbia puntinata



USCITA FUMI / SMOKE DISCHARGE



SCEGLI LA TUA CONFIGURAZIONE DI VENTOLE E CANALIZZAZIONI
YOU CAN CHOOSE YOUR CONFIGURATION OF FANS



11,3Kw
POTENZA
INTRODOTTA



14,25Kw
POTENZA
INTRODOTTA

